

LUNDALAND®

Lägesrapport 2020

En överblick över områdets leaderprojekt och kommunernas finansiering i Lundaland under programperioden 2014 - 2020



Ordförande och Verksamhetsledaren har ordet

Vi vill börja med att tacka för ert stora förtroende och det samarbete vi har när det gäller leader! I den här rapporten ser du vad pengarna åstadkommit och vilka projekt som ni är med och stödjer.

Som ni vet så går vi mot slutet av programperioden 2014-2020 och vi har använt hela vår budget (40 000 000 kr) till många fantastiska projekt, både inom landsbygdsfonden men även social- och regionalfonden.

Kommunerna har medfinansierat vår verksamhet med 33% där Jordbruksverket medfinansierat med resterande 67%, utöver detta har vi en privat och ideell insats om 30% av projektomslutningen. Detta innebär att vi sammanlagt fått ca 54 000 000 kr att arbeta för landsbygdens utveckling i hela Lundaland. Detta är fantastiskt och vi ser fram mot att följa upp resultaten.

Jordbruksverket flaggar för att nästa programperiod 2021-2027 blir kraftigt försenat p.g.a. Brexit. För att undvika ett glapp mellan perioderna föreslås nu två förlängningsår på denna period och därmed mer budget från landsbygdsfonden till åren 2021 och 2022. Budgeten är preliminär men förslaget är att Lundaland tilldelas 4 042 244 kr/år. Det kommer krävas offentlig medfinansiering från våra kommuner men vi vet inte med hur mycket. Vi är lovade besked i oktober.

Alla leaderområden kommer också under hösten att starta upp arbetet med de nya utvecklingsstrategierna. Vi välkomnar tjänstepersoner från kommunerna i detta arbete. Be gärna den tjänsteperson som arbetar med landsbygdsutveckling att kontakta leaderkontoret snarast för information om utbildningar och träffar.

Än en gång tack för förtroendet och det goda samarbetet!

Yvette Bårring
Verksamhetsledare

Per Erlandsson
Ordförande

Innehållsförteckning

Vad är Leader?.....	4
Leader Lundaland	5
Övergripande mål.....	5
Horisontella mål	5
Insatsområden och delmål	5
Finansiering	6
De resurser kommunerna sätter in växlas upp	6
Projekt i Lundaland.....	8
Projekt per kommun.....	9
Uppfyllnad av strategins mål - mätbara indikatorer	10
Nu och framåt.....	11

Vad är Leader?

Leader är två saker: dels en metod som använts inom EU sedan 90-talet och dels ett stöd till lokala projekt som på olika sätt kan bidra till lokal utveckling. Leadermetoden går ut på att tillvarata lokala initiativ och förutsättningar och har ett starkt underifrånperspektiv. Metoden bygger på ett viktigt samarbete mellan offentlig, privat och ideell sektor – det så kallade trepartnerskapet.

Varje leaderområde har en lokal utvecklingsstrategi, ett verksamhetskontor och en styrelse som tar beslut om vilka projekt som ska få stöd. Denna styrelse kallas för LAG, Lokal Aktionsgrupp.

Verksamheten och projekten finansieras av de europeiska struktur- och investeringsfonderna: Jordbruksfonden för landsbygdsutveckling, Havs- och fiskerifonden, Regionala utvecklingsfonden och Socialfonden. Även den svenska staten och medverkande kommuner går in med pengar.

Den framgångsrika och unika

LEADERMETODEN



VAD?

Leader är en metod som bygger på samarbete, lokala initiativ och lokala förutsättningar.

Metoden introducerades inom EU 1991 för att pröva att på okonventionellt sätt hitta lösningar för landsbygdens utmaningar.

Leader är en fransk akronym för *Sammanlänkade åtgärder för att stärka landsbygdens ekonomi (Liaison Entre Actions de Développement de l'Économie Rurale)*

VARFÖR?

Med framgång har metoden vuxit, spridits och används idag i tusentals lokala utvecklingsområden i EU.

Lokal förankring, samsyn och stort lösningsfokus gör metoden till ett skarpt verktyg för utveckling.

Leadermetoden är ett smörjmedel som startar processer och på sikt kan bidra till sysselsättning och inflyttning.



PRINCIPER

1. Lokal strategi
2. Underifrånperspektiv
3. LAG
4. Innovation
5. Integrerande insatser
6. Nätverk
7. Samarbete

HUR?

Lokalt ledd utveckling genom leadermetoden drivs i geografiskt avgränsade områden för att hålla ett starkt lokalt fokus.

För att bilda ett leaderområde har lokala aktörer framarbetat en utvecklingsstrategi baserat på verkliga behov och förutsättningar.

Varje leaderområde är en egen organisation med egen utvecklingsstrategi, eget leaderkontor och eget LAG.

VERKLIG, LOKAL NYTTA FÖR SVERIGES BEFOLKNING!

Leader Lundaland

Leader Lundaland arbetar med lokalt ledd utveckling på landsbygden i kommunerna Kävlinge, Lomma, Lund, Staffanstorps och södra delen av Eslöv. Vi har kontor i Kävlinge kommun men har hela Lundaland som arbetsplats. Vår uppgift är att ge stöd till lokala idébärare som vill arbeta efter leadermetoden i samverkansprojekt som kan stärka och utveckla området.

Lundaland följer en utvecklingsstrategi som tagits fram tillsammans med aktörer i området. En vision och gemensamma mål för lokalt ledd utveckling har arbetats fram. [Strategin finns att läsa på vår hemsida](#). Nedan ser du en kort sammanfattning av Lundalands lokala utvecklingsstrategi



Vision: Lundaland år 2020 – en välkänd plats i Europa som präglas av smart, hållbar, inkluderande utveckling och lokalt medskapande som resulterar i tydlig samhällsnytta för alla.

Övergripande mål

- Stimulera grön inkluderande hållbar tillväxt, innovation och entreprenörskap
- Öka attraktionskraften för att leva, verka och besöka Lundaland
- Främja sektorsövergripande arbetssätt med landskapsperspektiv

Horisontella mål

- Medverka till hållbar utveckling (ekologisk, ekonomisk, social och kulturell)
- Stärka jämställdheten och mångfalden

Insatsområden och delmål

1 - Lyftkraft till entreprenörer

Ska stimulera till att idéer omvandlas till produkter tjänster, processer och fler entreprenörer.

2 - Växtkraft till entreprenörer

Ska stimulera till att öka tillväxten hos små och medelstora företag.

3 – Lyskraft till Lundalands natur-, kulturresurser och miljöer

Ska stimulera till att öka synliggörandet, möjliggörandet och tillgängliggörandet av Lundalands unika natur-, kulturresurser och miljöer.

4 – Hälsokraft i Lundaland

Ska stimulera till att fritids- och rekreationsmöjligheter på landsbygden ökar.

5 – Tankekraft i Lundaland

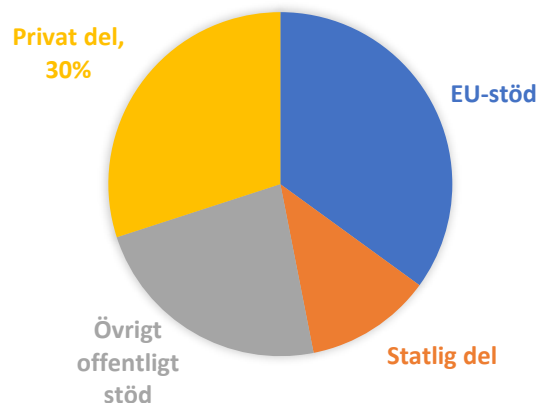
Ska bidra till en gemensam öppen arena för lokalt ledd utveckling.

Finansiering

Finansieringen i leaderprojekt sker med EU-, offentliga och privata medel. Lundaland finansieras av följande fonder:

- Jordbruksfonden för landsbygdsutveckling
- Regionala utvecklingsfonden
- Socialfonden

Fördelningen mellan de olika finansieringarna i projekten kan variera lite beroende på hur mycket offentligt stöd som skjuts till men bilden här bredvid visar hur det brukar se ut. 33% finansieras av kommunerna, 67% kommer från staten och EU. Utöver detta lägger projekten in ytterligare 30% av hela projektomslutningen som privat finansiering.



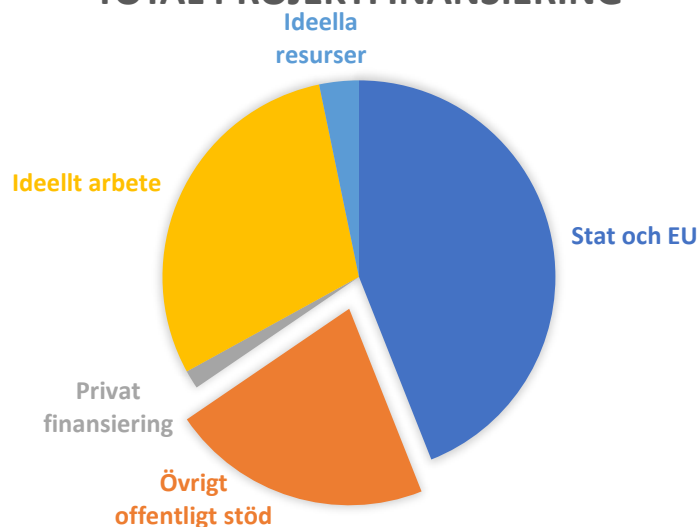
Privat och ideellt engagemang är grundläggande i leadermetoden och lokalt ledd utveckling. Det privata och ideella engagemanget är ofta stort, något som är värdefullt utifrån ett projekts förankring, resultat och hållbarhet. Målet är att den privata insatsen ska uppgå till ungefär 30 procent av det totala programmet exklusive driftåtgärden (verksamhetskontoret). Privat insats kan vara privat faktisk finansiering (pengar från en privat aktör), ideella resurser (t.ex. material, lokalhyror etc.) eller ideellt arbete.

De resurser kommunerna sätter in växlas upp

I tabell 1 nedan visar en överblick över alla Lundalands projekt och hur finansieringen är fördelad mellan stat, kommun, privat faktisk finansiering och ideella resurser.

Totalt har Lundalands kommuner bidragit med 9,67 miljoner (Övrigt offentligt stöd), stat och EU-stöd har skjutit till 19,8 miljoner och projekten själva har bidragit med 0,68 miljoner i privat faktisk finansiering. Värdet av de ideella resurserna och insatserna uppgår till totalt 14,85 miljoner kronor. Varje krona kommunerna sätter in växlas alltså upp rejält.

TOTAL PROJEKTFINANSIERING



Fond	Namn på ansökan	Beviljat stöd exkl ÖOS	Övrigt offentligt stöd	Privat faktisk finansiering	Total beviljad finansiering	Värde av ideellt arbete enl. ansökan	Värde av ideella resurser enl. ansökan
Europeiska jordbruksfonden för landsbygdsutveckling	Virtual Reality i besöksnäringen (förstudie)	50 250	24 750	6 180	81 180	36 820	5 000
	Kunskapsstråket – framtid och historia för barn	50 250	24 750	-	75 000	85 500	-
	Amfiteatern – En kultur- och jämställdhetsfrämjande mötesplats för ett aktivt Lomma	50 250	24 750	-	75 000	36 920	6 875
	Attraktiva Lomma i Lundaland	50 250	24 750	-	75 000	84 320	5 000
	Uppåkra – the search for international cooperation in digitalisation	38 190	18 810	-	57 000	85 500	-
	Framtidens mat i Lundaland - en förstudie	50 250	24 750	-	75 000	45 000	-
	Uppstart KIA	200 196	98 604	-	298 800	138 000	-
	Förstudie Hästnäringsforum Kävlinge - Lundaland	50 250	24 750	-	75 000	46 800	-
	Skånefestivalen 2017-2019	334 765	164 885	150 000	649 650	214 760	-
	Förstudie för att stärka tillväxten och öka attraktionskraften i tätorterna inom Lunds kommun	50 250	24 750	-	75 000	35 200	-
	Örtoftapromenaden	1 050 048	517 188	-	1 567 236	600 600	86 000
	Lokalt utvecklingsarbete mellan å och hav i Kävlinge kommun	50 250	24 750	-	75 000	35 200	-
	Virtual Reality i besöksnäringen (genomförandeprojekt)	636 225	313 365	-	949 590	205 520	209 000
	Gräsrotsutveckling av biosfären Vombsjösjönsänkan i Lundaland	1 338 702	659 360	-	1 998 062	1 225 400	-
	Amfiteatern – en kultur- och jämställdhetsfrämjande mötesplats för ett aktivt Lomma - genomförandeprojekt	2 000 000	1 000 000	-	3 000 000	1 285 000	-
	Testbädd / Mötesplats Alnarp	1 273 000	627 000	380 000	2 280 000	860 000	860 000
	Fokus Hällestad	669 686	329 845	-	999 531	291 650	23 500
	1000 år längs ån	1 333 301	656 701	-	1 990 002	860 000	-
	Hållbar Växtkraft Häst i Lundaland	1 306 500	643 500	-	1 950 000	840 000	-
	Fortid möter framtid	1 319 069	649 690	30 496	1 999 255	600 000	260 000
	Mötesplats Slottsstallet	200 000	-	86 068	286 068	28 000	-
	Kreativa idéer mat & dryck Lundaland	268 000	132 000	-	400 000	180 000	-
	Destination Lundaland	1 339 999	660 001	-	2 000 000	855 000	-
	Kreativa bygder och föreningar Lundaland	268 000	132 000	-	400 000	170 000	-
	Local food and drink	1 340 000	660 000	-	2 000 000	640 000	-
Naturkontakt	473 771	233 349	-	707 120	584 800	-	
Skånska Lanthandlare - tillsammans för framtidens lokala service	495 379	243 992	-	739 371	337 000	-	
Delsumma	15 791 452	7 694 298	652 744	24 138 494	10 406 990	1 455 375	
Europeiska regionala utvecklingsfonden	Hälsokraft mitt i Lund	50 326	24 787	32 191	107 304	-	-
	Destination Torna Hällestad	1 315 386	647 877	-	1 963 263	750 000	-
	Nya jobb i Lundaland - Avlöna Privat	510 163	251 274	-	761 437	490 000	-
	KKN på landsbygden	134 000	66 000	-	200 000	90 000	-
Delsumma	2 009 875	989 938	32 191	3 032 004	1 330 000	-	
Europeiska socialfonden	Hästunderstödd terapi vid stressrelaterad ohälsa	1 335 506	657 786	-	1 993 292	1 140 480	-
	SAVED Restaurang & Catering av räddade råvaror	670 001	330 001	-	1 000 002	513 040	10 000
	Delsumma	2 005 507	987 787	-	2 993 294	1 653 520	10 000
Total	19 806 834	9 672 023	684 935	30 163 792	13 390 510	1 465 375	

Tabell 1. Sammanställning av projektfinansiering. ÖOS = övrigt offentligt stöd från kommunerna. De projekt som är markerade i grått är avslutade projekt.

Kommunernas medfinansiering

Kommunernas medfinansiering är baserad på antal invånare. Nedan visas hur mycket varje kommun bidragit med per år och totalt för hela perioden.

	År 1	År 2	År 3	År 4	År 5	Total	Fördelningsnyckel
Eslöv	118 146	118 147	59 074	59 074	59 074	413 515	3,1%
Kävlinge	890 843	890 843	445 421	445 421	445 421	3 117 949	23,6%
Lomma	691 238	691 238	345 619	345 619	345 619	2 419 333	18,3%
Lund	969 020	969 020	969 020	969 020	969 020	4 845 100	36,7%
Staffanstorps	686 887	686 887	343 443	343 443	343 443	2 404 103	18,2%

Projekt i Lundaland

LAG Lundaland har hittills prioriterat 33 projekt denna programperiod. Projekten är väldigt olika! Vi har allt från större ledprojekt, mindre destinationsprojekt och internationella och regionala samarbetsprojekt. Information om alla projekt går att hitta på vår hemsida.

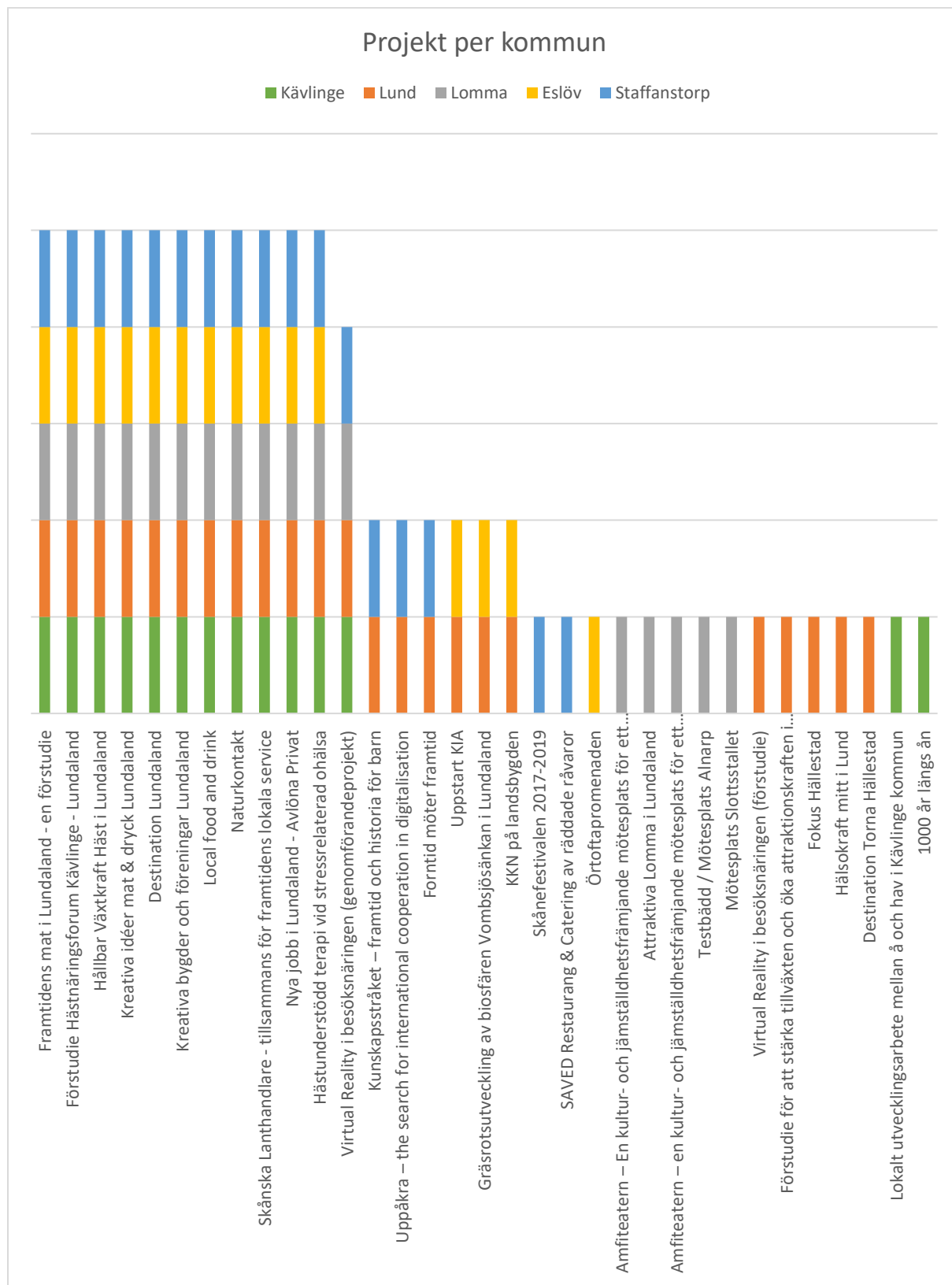
<http://www.leaderlundaland.se/projekt-i-lundaland/>

15 av projekten är redan avslutade och av dessa var de flesta förstudier. De projekt som är igång nu är genomförande-, samarbets- och paraplyprojekt. I tabellen nedan ser du alla Lundalands projekt, de avslutade projekten är markerade med grå färg.

Fond	Insats-område	Namn på ansökan
Europeiska jordbruksfonden för landsbygdsutveckling	1	Uppstart KIA
		Mötesplats Slottsstallet
	2	Virtual Reality i besöksnäringen (förstudie)
		Attraktiva Lomma i Lundaland (förstudie)
		Framtidens mat i Lundaland – (förstudie)
		Hållbar Växtkraft Häst i Lundaland - HorseHub
		Kreativa idéer mat & dryck Lundaland (paraplyprojekt)
	3	Kunskapsstråket – framtid och historia för barn (Förstudie)
		Uppåkra – the search for international cooperation in digitalisation (förstudie)
		Skånefestivalen 2017-2019
		Virtual Reality i besöksnäringen (genomförandeprojekt)
		1000 år längs ån
		Forntid möter framtid
		Destination Lundaland
		Naturkontakt
	4	Amfiteatern – Kultur- och jämställdhetsfrämjande mötesplats för aktivt Lomma (förstudie)
		Örtoftapromenaden
		Amfiteatern – en kultur- och jämställdhetsfrämjande mötesplats för ett aktivt Lomma - genomförandeprojekt
	5	Hästnärlingsforum Kävlinge - Lundaland (förstudie)
		Stärka tillväxten och öka attraktionskraften i tätorterna inom Lunds kommun (förstudie)
		Lokalt utvecklingsarbete mellan å och hav i Kävlinge kommun (förstudie)
		Testbädd / Mötesplats Alnarp – Grohuset
		Fokus Hällestad
		Kreativa bygder och föreningar Lundaland (paraplyprojekt)
	Samarbetsprojekt	Gräsrotsutveckling av biosfären Vombsjösjönsänkan i Lundaland
		Local food and drink – Eat Lundaland
		Skånska Lanthandlare - tillsammans för framtidens lokala service
Europeiska regionala utvecklingsfonden	2	Hälsokraft mitt i Lund (förstudie)
		Destination Torna Hällestad
		KKN på landsbygden
5	Nya jobb i Lundaland - Avlöna Privat	
Europeiska socialfonden	5	Hästunderstödd terapi vid stressrelaterad ohälsa
		SAVED Restaurang & Catering av räddade råvaror

Projekt per kommun

Många av projekten spänner över kommungränserna men några är specifika för enskilda kommuner. Nedan finns en översikt över projekten och vilka kommuner de verkar i.



Uppfyllnad av strategins mål - mätbara indikatorer

Lundalands utvecklingsstrategi följs upp kontinuerligt för att se om projekten som beviljas täcker alla områden. I strategin finns mätbara mål som alla projekt bidrar till på något sätt. Idag är 15 av 33 projekt avslutade så vi har inte tillräckligt med underlag att rapportera vad alla projekt bidragit till än. Sett till projektplanerna är vi dock på mycket god väg att uppfylla de mål som är uppsatta i den lokala utvecklingsstrategin. Den halvtidsutvärdering som gjordes för ett år sedan visade att många av strategins mål kommer att bli uppfyllda.

I ansökan om stöd har projekten bland annat angett att de ska skapa:

- 24 nya årsarbetstillfällen
- 16 nya företag
- 26 nya tjänster
- 21 nya produkter
- 4 nya anläggningar
- 25 nya fritids- och kulturverksamheter

Nedan finns en sammanställning av de mål som projekten angett i sin ansökan att de ska uppnå. De celler som är markerade med grön färg nedan visar de mål som uppnås om projekten följer sina projektplaner. I dagsläget är 15 av 33 projekt avslutade.

Indikator	Antal enl. projektplan	Målvärde
Antal nya nätverk	69	30
Antal ungdomar som deltar eller berörs av projektet (13-25 år)	675+	100
Antal samarbetsprojekt, gärna med annat medlemsland i EU	3	2
Antal nyskapade arbetstillfällen (årsarbetstider)	24	14*
Antal bevarade arbetstillfällen	0,1	5
Antal nya sociala organisationer	6	7
Antal nya produkter	21	20**
Antal nya tjänster	26	
Antal företag som får stöd	24	20
Antal nya fysiska och/eller virtuella mötesplatser	31	75
Antal nya ekosystemtjänster	16	5
Antal ledprojekt	5	5
Antal deltagare i hälsofrämjande aktiviteter	3370	3000
Antal nya tekniker	10	5
Antal deltagare i projekt	2000+	500
Antal arbetslösa deltagare och långtidsarbetslösa som är i sysselsättning, inklusive egenföretagande, efter avslutad åtgärd	25	45
Antal anställda, inklusive egenföretagare, med förbättrad arbetsmarknadssituation, efter avslutad åtgärd	45	23

*14 är målet efter att Jordbruksverket reviderat målvärdena i början av 2020

**målvärdet är 20 produkter och/eller tjänster

Nu och framåt

Just nu befinner vi oss i slutet av denna programperiod och Jordbruksverket flaggar för att nästa programperiod 2021-2027 blir kraftigt försenat p.g.a. Brexit. För att undvika ett glapp mellan perioderna föreslås nu två förlängningsår på denna period och därmed mer budget från landsbygdsfonden till åren 2021 och 2022.

Budgeten är preliminär men förslaget är att Lundaland tilldelas 4 042 244 kr/år. I oktober meddelar Jordbruksverket hur mycket medfinansiering som då behövs från kommunerna. För att Lundaland ska kunna fortsätta sin verksamhet kommer det krävas offentlig medfinansiering från våra kommuner men vi vet som sagt inte hur mycket än. Jordbruksverket har indikerat det kan bli lägre än de 33% som kommunerna bidraget med tidigare. Vi får besked i oktober.

Alla projektmedel har beslutats och projekten rullar på för fullt. Det finns mindre "checkar" att söka pengar från i de två LAG-ägda paraplyprojekt som kallas "kreativa Lundaland". Här finns projektmedel upp till 30 000 kr att söka för organisationer och företag i samverkan som vill utveckla sitt område. Här finns också öronmärkta checkar för matrelaterade mindre projekt.